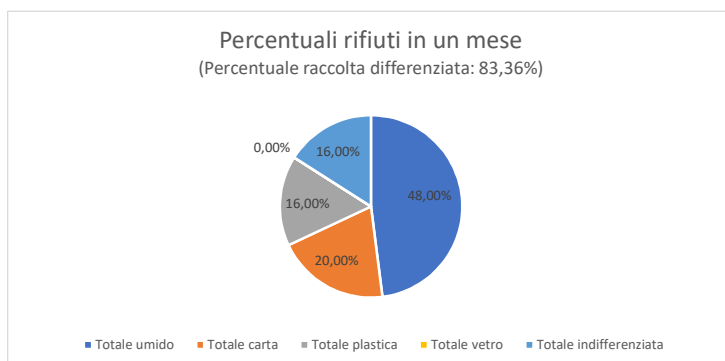
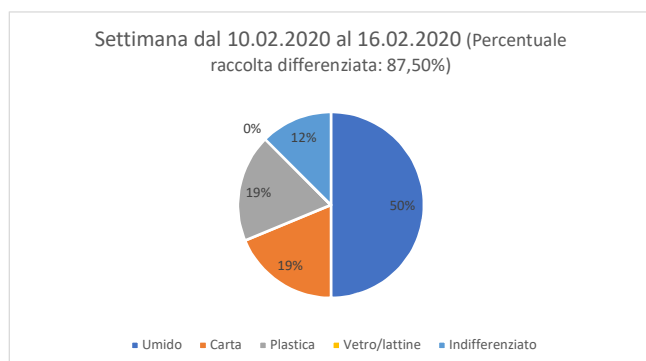
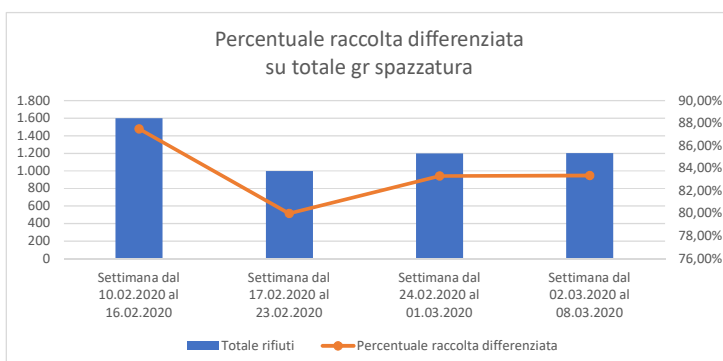
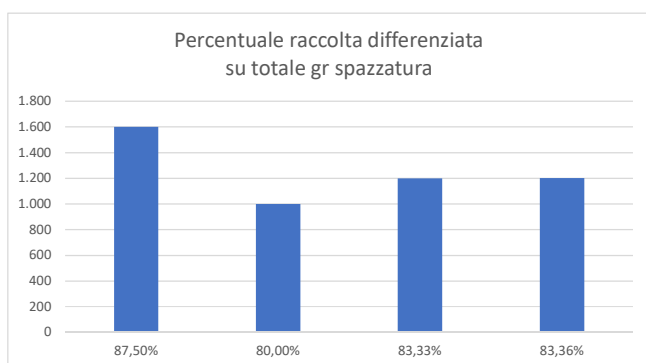
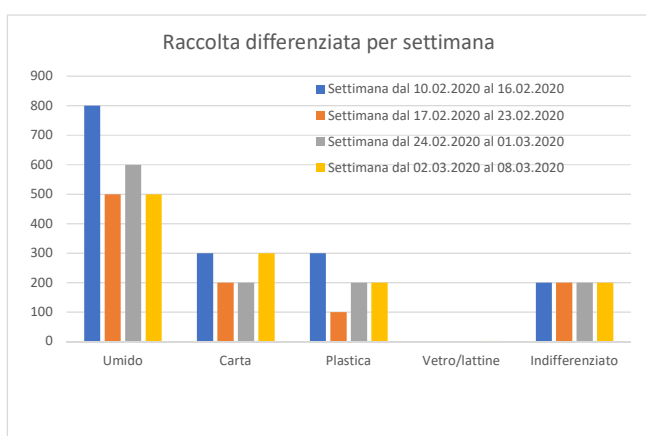


## Raccolta differenziata persona singola

Dati in grammi

	Umido	Carta	Plastica	Vetro/lattine	Indifferenziato	Totale rifiuti	Percentuale raccolta differenziata
Settimana dal 10.02.2020 al 16.02.2020	800	300	300	0	200	1.600	87,50%
Settimana dal 17.02.2020 al 23.02.2020	500	200	100	0	200	1.000	80,00%
Settimana dal 24.02.2020 al 01.03.2020	600	200	200	0	200	1.200	83,33%
Settimana dal 02.03.2020 al 08.03.2020	500	300	200	2	200	1.202	83,36%
<b>Totale mensile</b>	<b>2400</b>	<b>1000</b>	<b>800</b>	<b>2</b>	<b>800</b>	<b>5002</b>	
<b>Percentuale mensile</b>	<b>47,98%</b>	<b>19,99%</b>	<b>15,99%</b>	<b>0,04%</b>	<b>15,99%</b>		

Percentuale media raccolta differenziata **83,55%**



### Raccolta differenziata famiglia 3 pax

Dati in grammi

	Umido	Carta	Plastica	Vetro/lattine	Indifferenziato	Totale rifiuti	Percentuale raccolta differenziata
Settimana dal 10.02.2020 al 16.02.2020	8150	700	350	75	400	9.675	95,87%
Settimana dal 17.02.2020 al 23.02.2020	6350	550	600	75	400	7.975	94,98%
Settimana dal 24.02.2020 al 01.03.2020	5950	400	450	0	400	7.200	94,44%
Settimana dal 02.03.2020 al 08.03.2020	6850	1050	650		400	8.950	95,53%
<b>Totale mensile</b>	<b>27300</b>	<b>2700</b>	<b>2050</b>	<b>150</b>	<b>1600</b>	<b>33800</b>	
<b>Percentuale mensile</b>	<b>80,77%</b>	<b>7,99%</b>	<b>6,07%</b>	<b>0,44%</b>	<b>4,73%</b>		

Percentuale media raccolta differenziata

95,21%

