


Adozione testi Scolastici 2023/24

Si accede al programma **Adozioni Testi Scolastici** dal [portale Argo](#)

1. Il docente accede con le credenziali a lui riservate per l'accesso al registro elettronico, seleziona



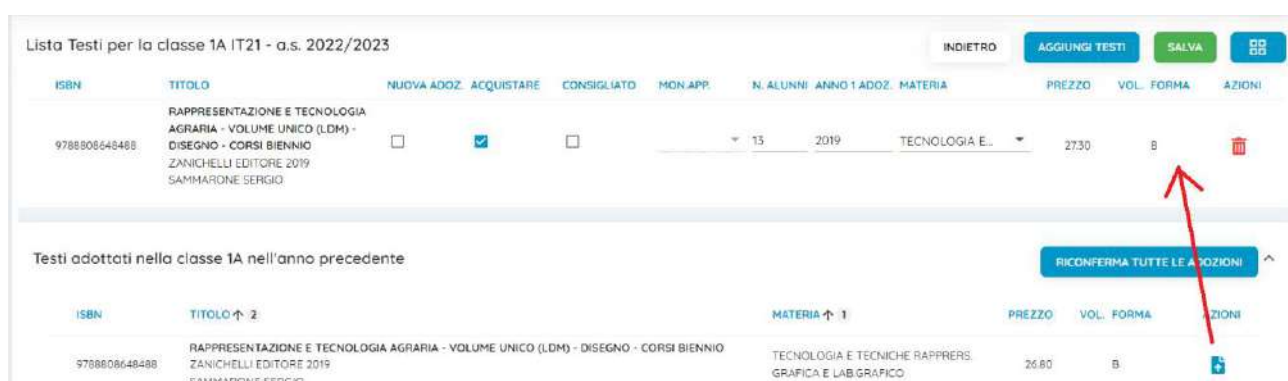
quindi sceglie la scuola.


2. Vede le classi in cui insegna nell'anno successivo. Clicca su  per selezionare una classi.

3. Nella finestra di lavoro, il docente, seleziona in basso i testi (che corrispondo alla materia che insegna





il docente) per riconfermarli nella classe nel nuovo anno, usando il pulsante 

I coordinatori di classe operano su tutte le materie della classe.




ISBN	TITOLO	NUOVA ADOZ.	ACQUISTARE	CONSIGLIATO	MON. APP.	N. ALUNNI	ANNO 1 ADOZ.	MATERIA	PREZZO	VOL.	FORMA	AZIONI
9788808648488	RAPPRESENTAZIONE E TECNOLOGIA AGRARIA - VOLUME UNICO (LDM) - DISEGNO - CORSI BIENNIO ZANICHELLI EDITORE 2019 SAMMARONE SERGIO	<input type="checkbox"/>	<input checked="" type="checkbox"/>	<input type="checkbox"/>		13	2019	TECNOLOGIA E...	2730		B	

4. Per adottare testi prelevandoli dal catalogo libri della scuola cliccare sul pulsante  .

5. Per aggiungere testi dal catalogo AIE (non ancora presenti nell'archivio scolastico) oppure testi occasionali non presenti nel catalogo, cliccare sul pulsante  è quindi su  e quindi optare per   .

Controlli

- Un testo con l'indicazione **Nuova Adozione** , dovrà essere contrassegnato come **consigliato** o **acquistare**.
- I flag **acquistare** e **consigliato** sono esclusivi; in caso di testo consigliato, è obbligatoria l'indicazione **monografia** o **approfondimento**.
- Non è possibile immettere il flag **Acquistare** su un testo fuori catalogo  .