



UNIONE EUROPEA



REPUBBLICA ITALIANA



REGIONE SICILIA



Istituto Statale d'Istruzione Superiore

con sezioni associate di

LICEO CLASSICO – LINGUISTICO – SCIENZE UMANE ("L. SCIASCIA") e LICEO SCIENTIFICO – SCIENZE APPLICATE ("E. FERMI")

C/da Muti - tel. 0941 701720 - fax 0941 702914* - 98076 S. AGATA MILITELLO (ME)

Ambito 00016 - Cod. Fisc. 95001840834 - Codice MEIS00300Q - E-Mail: meis00300q@istruzione.it - PEC: meis00300q@pec.istruzione.it - Sito Int: www.liceosciasciafermi.edu.it

Sant'Agata di Militello, 19 maggio 2020

Istituto Statale Istruzione Superiore
"L. Sciascia" - S. Agata di Militello
Prot. 0002250 del 19/05/2020
(Uscita)

Ai docenti
Alle Famiglie
Agli alunni
Al Sito WEB

CIRCOLARE N. 233

Oggetto: Incontri scuola famiglia tramite Calendar e Google Meet

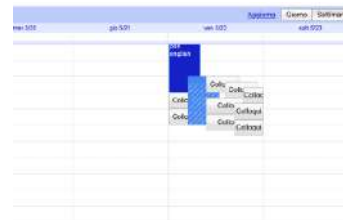
Si informano i Sig.ri Genitori che a partire da giovedì 21 fino al 30 maggio sarà possibile prenotare, **per motivazioni di particolare rilevanza**, colloqui con i docenti che si renderanno disponibili, dal momento che, durante questo periodo di chiusura a causa dell'emergenza sanitaria, non è stato possibile effettuare gli incontri scuola-famiglia.

Gli incontri avverranno in modalità online utilizzando le due applicazioni che si trovano all'interno della piattaforma software G Suite for Education, che permettono la gestione sia delle prenotazioni sia delle riunioni online: *Google Calendar* e *Google Meet*.

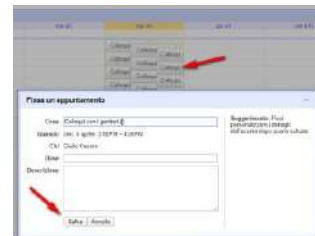
Si forniscono di seguito alcune indicazioni operative

1. Come un genitore deve prenotare un colloquio

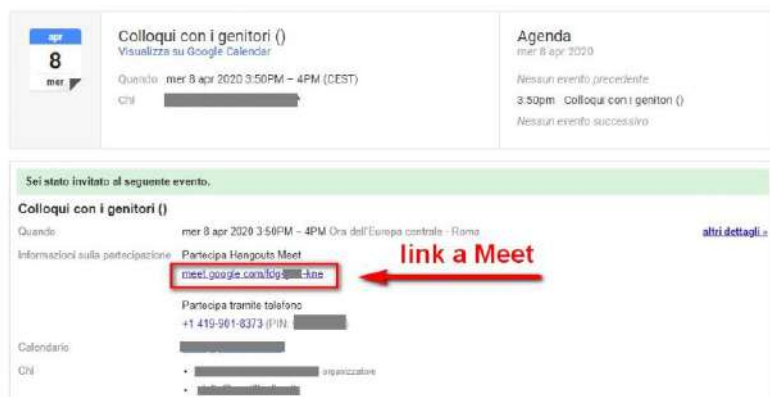
Il genitore dopo aver fatto accesso a Google con l'account del/la proprio/a figlio/a, cliccherà sul link alla pagina degli appuntamenti, oppure lo copierà e lo incollerà nella barra degli indirizzi di un browser web. Vedrà, subito, visualizzata la pagina di Calendar con gli spazi disponibili per gli appuntamenti.



Per prenotare un appuntamento dovrà semplicemente cliccare sopra uno degli spazi disponibili e confermare la prenotazione con **Salva**, come mostrato nell'immagine seguente.



L'appuntamento in questo modo risulterà prenotato e lo spazio non sarà più disponibile.



Sia il genitore che il docente riceveranno un'email con tutti gli elementi principali dell'evento prenotato (data, ora, persone interessate, informazioni varie) e un link all'applicazione Meet per attivare il video incontro.

2. Come avviare un video colloquio

Per **avviare il video incontro** all'ora stabilita, sia il genitore che il docente dovranno cliccare sul link a Meet arrivato per email oppure selezionare il link che troveranno nel proprio calendario in corrispondenza dell'evento o, infine, aprire semplicemente Meet e attivare il video incontro già programmato. Tutti questi passaggi andranno effettuati ovviamente con l'account @liceosciasciafermi.edu.it.

Per **terminare l'incontro** sarà sufficiente chiudere la scheda del browser.

Tutti gli incontri programmati saranno disponibili sia all'interno dei calendari sia nelle email di entrambi i partecipanti: docenti e genitori.

IL DIRIGENTE SCOLASTICO

Larissa Bollaci

Prof.ssa Maria

Firma autografa omessa ai sensi dell'art. 3 del D. Lgs. n. 39/1993